


MICROMOTOR HSR004F



Roco 85007 Motor
 Glockenankermotor Umbau Spur H0e
 Coreless motor upgrade H0e gauge
 Klokankermotor ombouwset H0e

Warning! This product is not a toy and is not suitable for children under 14 years contains small parts. This product contains electronic parts so do not throw them in the household waste but hand them in separately. The EU WEEE directive applies.

Achtung! Dieses Produkt ist kein Spielzeug, nicht für Kinder unter 14 Jahren geeignet, enthält Kleinteile. Dieses Produkt enthält elektronische Teile. Werfen Sie diese daher nicht in den Müll, sondern getrennt einsammeln. Es gilt die EU-WEEE-Richtlinie.

Opgelet! Dit product is geen speelgoed, niet geschikt voor kinderen onder de 14 jaar, bevat kleine onderdelen. Dit product bevat elektronische onderdelen, gooi dit daarom niet bij het huisafval maar lever dit apart in. WEEE-Regelgeving van de EU is van toepassing.




Maße prüfen
 Check dimensions
 Controleer de maatvoering



Sie brauchen dieses Teil wieder. Diese wird mit einer Pinzette entfernt
 You need the part again. It can be removed with tweezers
 Je hebt dit onderdeel wederom nodig. Het kan met een pincet verwijderd worden



Sie brauchen dieses Teil wieder. Diese wird mit einer Pinzette entfernt
 You need the part again. It can be removed with tweezers
 Je hebt dit onderdeel wederom nodig. Het kan met een pincet verwijderd worden




Die Teile des Bausatz
 Parts of the kit
 Onderdelen van de ombouwset






Metall Teile werden mit Loctite oder Metal Epoxy Kleber verklebt
 Metal parts are glued with Loctite or metal epoxy glue
 Metalen onderdelen worden gelijmd met metaallijm of epoxylijm voor metalen




Tragen Sie Klebstoff auf die Innenseite des Teile auf
 Apply glue on the inside of the part
 Plaats alleen lijm aan de binnenzijde van de onderdelen




Die Metallteile sind verklebt
 The metal parts are glued
 De metaaldelen zijn verlijmd



Metall Teile werden mit Loctite oder Metal Epoxy Kleber verklebt
 Metal parts are glued with Loctite or metal epoxy glue
 Metalen onderdelen worden gelijmd met metaallijm of epoxylijm voor metalen




Tragen Sie keinen Kleber auf die Achse auf
 Don't apply glue on the axle
 Plaats geen lijm op de as




Motor im Motorhalter platzieren
 Place motor in motor holder
 Plaats de motor in de motor houder






Der Motor wird mit Epoxidkleber oder Sekundenkleber in den Motorhalter eingeklebt
The motor is glued into the motor holder with epoxy glue or super Glue
De motor wordt in de motorhouder verlijmd met secondelijm of epoxy lijm



Micromotor HSR004F



Umbau fertig
Upgrade complete
Ombouw gereed

