


# MICROMOTOR 0eR001




Roco Christmas train / Weihnachtszug  
Glockenankermotor Umbau Spur 0e  
Coreless motor upgrade 0e gauge


**Warning!** This product is not a toy and is not suitable for children under 14 years contains small parts. This product contains electronic parts so do not throw them in the household waste but hand them in separately. The EU WEEE directive applies.

**Achtung!** Dieses Produkt ist kein Spielzeug, nicht für Kinder unter 14 Jahren geeignet, enthält Kleinteile. Dieses Produkt enthält elektronische Teile. Werfen Sie diese daher nicht in den Müll, sondern getrennt einsammeln. Es gilt die EU-WEEE-Richtlinie.


**Opgelet!** Dit product is geen speelgoed, niet geschikt voor kinderen onder de 14 jaar, bevat kleine onderdelen. Dit product bevat elektronische onderdelen, gooi dit daarom niet bij het huisafval maar lever dit apart in. WEEE-Regelgeving van de EU is van toepassing.




Gehäuse entfernen  
Remove housing  
Verwijder de kap



Ausbau alter Motor  
Take out the old motor  
Demonteer de oude motor



Gehäuse entfernen  
Remove housing  
Verwijder de kap



Ausbau alter Motor  
Take out the old motor  
Demonteer de oude motor







Maße prüfen  
Check dimensions  
Controleer de maatvoering



Die Teile des Bausatz  
Parts of the kit  
Onderdelen van de ombouwset




Metall Teile werden mit Loctite oder Metal Epoxy Kleber verklebt  
Metal parts are glued with Loctite or metal epoxy glue  
Metalen onderdelen worden gelijmd met metaallijm of epoxylijm voor metalen




Sie brauchen dieses Teil wieder. Diese wird mit einer Pinzette entfernt  
You need the part again. It can be removed with tweezers  
Je hebt dit onderdeel wederom nodig. Het kan met een pincet verwijderd worden




Metall Teile werden mit Loctite oder Metal Epoxy Kleber verklebt  
Metal parts are glued with Loctite or metal epoxy glue  
Metalen onderdelen worden gelijmd met metaallijm of epoxylijm voor metalen




Tragen Sie Klebstoff auf die Innenseite des Teile auf  
Apply glue on the inside of the part  
Plaats alleen lijm aan de binnenzijde van de onderdelen




Tragen Sie keinen Kleber auf die Achse auf  
Don't apply glue on the axle  
Plaats geen lijm op de as




Platzieren Sie die Schnecke  
Mount the worm gear  
Plaats het wormwiel




Der Motor wird mit Epoxidkleber oder Sekundenkleber in den Motorhalter eingeklebt  
The motor is glued into the motor holder with epoxy glue or super glue  
De motor wordt verlijmd in de motorhouder met secondelijm of epoxy lijm



Die Teile sind verklebt  
The parts are glued  
De onderdelen zijn verlijmd




Motor im Motorhalter platzieren  
Place motor in motor holder  
Plaats de motor in de motor houder




Drähte löten  
Solder the wires  
Soldeer de draden







Motor platzieren  
Mount the motor  
Plaats de motor



Umbau fertig  
Upgrade complete  
Ombouw gereed



Gehäuse platzieren  
Mount body  
Plaats de kap



Micromotor 0eR001