

MICROMOTOR NR001



Roco 85020 Glockenankermotor
Umbau Spur N
Coreless motor upgrade N gauge
Klokankermotor ombouwset N

Warning! This product is not a toy and is not suitable for children under 14 years contains small parts. This product contains electronic parts so do not throw them in the household waste but hand them in separately. The EU WEEE directive applies.

Achtung! Dieses Produkt ist kein Spielzeug, nicht für Kinder unter 14 Jahren geeignet, enthält Kleinteile. Dieses Produkt enthält elektronische Teile. Werfen Sie diese daher nicht in den Müll, sondern getrennt einsammeln. Es gilt die EU-WEEE-Richtlinie.

Opgelet! Dit product is geen speelgoed, niet geschikt voor kinderen onder de 14 jaar, bevat kleine onderdelen. Dit product bevat elektronische onderdelen, gooi dit daarom niet bij het huisafval maar lever dit apart in. WEEE-Regelgeving van de EU is van toepassing.



Die meisten Roco-Motoren haben 1,5 mm Wellen, einige alte Motoren 1,2 mm. Verwenden Sie nur die richtigen!
Most Roco motors have 1.5 mm shafts, some old motors 1.2 mm. Only use the correct ones!
De meeste Roco motoren hebben 1.5 mm assen, sommige oude 1.2 mm. Gebruik alleen de juiste!




Diese Motor hat 1,2 mm Wellen
This motor has 1.2 mm axles
Deze motor heft 1.2 mm assen



Metal Teile werden mit Loctite oder Metal Epoxy Kleber verklebt
Metal parts are glued with Loctite or metal epoxy glue
Metalen onderdelen worden gelijmd met metaallijm of epoxylijm voor metalen



Drähte löten
Solder the wires
Soldeer de draden






Maße prüfen
Check dimensions
Controleer de maatvoering




Wellen kurzen (Trennscheibe)
Shorten the axles (Cutting disc)
Kort de assen in (doorslijpschijf)



Maße prüfen
Check dimensions
Controleer de maatvoering



Umbau fertig
Upgrade complete
Ombouw gereed



Micromotor NR001