

MICROMOTOR NP004G



Piko VT 4.12
 Glockenankermotor Umbau Spur N
 Coreless motor upgrade N gauge
 Klokankermotor ombouwsset N


Warning! This product is not a toy and is not suitable for children under 14 years contains small parts. This product contains electronic parts so do not throw them in the household waste but hand them in separately. The EU WEEE directive applies.

Achtung! Dieses Produkt ist kein Spielzeug, nicht für Kinder unter 14 Jahren geeignet, enthält Kleinteile. Dieses Produkt enthält elektronische Teile. Werfen Sie diese daher nicht in den Müll, sondern getrennt einsammeln. Es gilt die EU-WEEE-Richtlinie.


Opgelet! Dit product is geen speelgoed, niet geschikt voor kinderen onder de 14 jaar, bevat kleine onderdelen. Dit product bevat elektronische onderdelen, gooi dit daarom niet bij het huisafval maar lever dit apart in. WEEE-Regelgeving van de EU is van toepassing.




Öffnen Sie den Zug
 Open the train
 Open de motorwagen




Ausbau alter Motor
 Take out the old motor
 Demonteer de oude motor




Öffnen Sie den Zug
 Open the train
 Open de motorwagen




Ausbau alter Motor
 Take out the old motor
 Demonteer de oude motor






Die Teile des Bausatz
The parts of the kit
Onderdelen van de ombouwsset




Metallteile werden mit Loctite oder Metal Kleber verklebt
Metal parts are glued with Loctite or metal glue
Metalen onderdelen worden gelijmd met metaallijm of epoxylijm voor metalen




Tragen Sie keinen Kleber auf die Achse auf
Don't apply glue on the axle
Plaats geen lijm op de as




Metall Teile werden mit Loctite oder Metal Epoxy Kleber verklebt
Metal parts are glued with Loctite or metal epoxy glue
Metalen onderdelen worden gelijmd met metaallijm of epoxylijm voor metalen




Tragen Sie Klebstoff auf die Innenseite des Teil
Apply glue on the inside of the part
Plaats alleen lijm aan de binnenzijde van de onderdelen




Die Metallteile sind verklebt
The metal parts are glued
De metaaldelen zijn verlijmd




Die Drähte sind verlötet
The wires are soldered
De draden zijn gesoldeerd




Der Motor wird mit Epoxidkleber oder Sekundenkleber in den Motorhalter eingeklebt
The motor is glued into the motor holder with epoxy glue or super glue
De motor wordt verlijmd met secondelijm of epoxy lijm




Legen Sie die Stücke für 10 Minuten in heißes Wasser!
Put the pieces in hot water for 10 minutes!
Plaats de delen 10 minuten in heet water!




Motor platzieren
Mount the motor
Plaats de motor



Fertigen Sie 2 Stück Schlauchkupplungen
Make 2 pieces of hose couplers
Maak 2 stukken slang koppelingen



Platzieren Sie die Schlauchkupplungen
Mount the hose couplings
Plaats de slang koppelingen




Löten Sie die Drähte
Solder the wires
Soldeer de draden



Gehäuse platzieren
Mount body
Plaats de kap



Micromotor NP004G



Gewichte platzieren
Mount weights
Plaats de gewichten



Umbau fertig
Upgrade complete
Ombouw gereed