

MICROMOTOR NF040G




Fleischmann BR 56, K.P.E.V. G8.2
Glockenankermotor Umbau Spur N
Coreless motor upgrade N gauge
Klokankermotor ombouwsset N


Warning! This product is not a toy and is not suitable for children under 14 years contains small parts. This product contains electronic parts so do not throw them in the household waste but hand them in separately. The EU WEEE directive applies.

Achtung! Dieses Produkt ist kein Spielzeug, nicht für Kinder unter 14 Jahren geeignet, enthält Kleinteile. Dieses Produkt enthält elektronische Teile. Werfen Sie diese daher nicht in den Müll, sondern getrennt einsammeln. Es gilt die EU-WEEE-Richtlinie.


Opgelet! Dit product is geen speelgoed, niet geschikt voor kinderen onder de 14 jaar, bevat kleine onderdelen. Dit product bevat elektronische onderdelen, gooi dit daarom niet bij het huisafval maar lever dit apart in. WEEE-Regelgeving van de EU is van toepassing.



Öffnen Sie die Lokomotive
Open the locomotive
Open de locomotief




Öffnen Sie die Lokomotive
Open the locomotive
Open de locomotief



Ausbau alter Motor
Take out the old motor
Demonteer de oude motor



Maße prüfen
Check dimensions
Controleer de maatvoering





Maße prüfen
Check dimensions
Controleer de maatvoering



Die Teile des Bausatz
The parts of the kit
Onderdelen van de ombouwset



Tragen Sie Klebstoff auf die Innenseite des Teil
Apply glue on the inside of the part
Plaats alleen lijm aan de binnenzijde van de onderdelen



Maße prüfen
Check dimensions
Controleer de maatvoering



Metall Teile werden mit Loctite oder Metal Epoxy Kleber verklebt
Metal parts are glued with Loctite or metal epoxy glue
Metalen onderdelen worden gelijmd met metaallijm of epoxylijm voor metalen



Tragen Sie keinen Kleber auf die Achse auf
Don't apply glue on the axle
Plaats geen lijm op de as




Metall Teile werden mit Loctite oder Metal Epoxy Kleber verklebt
 Metal parts are glued with Loctite or metal epoxy glue
 Metalen onderdelen worden gelijmd met metaallijm of epoxylijm voor metalen




Die Teile sind geklebt
 The parts are glued
 De onderdelen zijn verlijmd




Die Drähte sind verlötet
 The wires are soldered
 De draden zijn gesoldeerd




Material muss gefräst werden
 Material must be milled
 Materiaal moet gefreesd worden




Material muss gefräst werden
 Material must be milled
 Materiaal moet gefreesd worden



Motor platzieren und Drähte löten
 Mount the motor and solder the wires
 Plaats de motor en soldeer de draden






Motor platzieren und Drähte löten
Mount the motor and solder the wires
Plaats de motor en soldeer de draden



Material muss gefräst werden
Material must be milled
Materiaal moet gefreesd worden




Umbau fertig
Upgrade complete
Ombouw gereed



Motorklemme platzieren
Mount the motor clamp
Plaats de motorklem



Gehäuse platzieren
Mount body
Plaats de kap



Micromotor NF040G