

MICROMOTOR NB001



Brawa Container Kran
Glockenankermotor Umbau Spur N
Coreless motor upgrade N gauge
Klokankermotor ombouwset N

Warning! This product is not a toy and is not suitable for children under 14 years contains small parts. This product contains electronic parts so do not throw them in the household waste but hand them in separately. The EU WEEE directive applies.

Achtung! Dieses Produkt ist kein Spielzeug, nicht für Kinder unter 14 Jahren geeignet, enthält Kleinteile. Dieses Produkt enthält elektronische Teile. Werfen Sie diese daher nicht in den Müll, sondern getrennt einsammeln. Es gilt die EU-WEEE-Richtlinie.

Opgelet! Dit product is geen speelgoed, niet geschikt voor kinderen onder de 14 jaar, bevat kleine onderdelen. Dit product bevat elektronische onderdelen, gooi dit daarom niet bij het huisafval maar lever dit apart in. WEEE-Regelgeving van de EU is van toepassing.




Die alten Motoren
The old motors
De oude motoren




Die neue Motor Halter
The new motor adapters
De nieuwe motorhouders



Maße prüfen
Check dimensions
Controleer de maatvoering



Maße prüfen
Check dimensions
Controleer de maatvoering





Passgenauigkeit prüfen
Test fit
Controleer de passing




Vergrößern Sie das Loch auf 1.2 mm
Enlarge the hole to 1.2 mm
Vergroot het gat naar 1.2 mm



Passgenauigkeit prüfen
Test fit
Controleer de passing




Entfernen Sie die Schnecken vom alten Motoren
Remove the worms from the old motors
Verwijder de oude wormwielen van de motoren



Die Teile des Bausatz
The parts of the kit
Onderdelen van de ombouwset




Passgenauigkeit prüfen
Test fit
Controleer de passing





Metall Teile werden mit Loctite oder Metal Epoxy Kleber verklebt
Metal parts are glued with Loctite or metal epoxy glue
Metalen onderdelen worden gelijmd met loctite of epoxylijm voor metalen



Der Motor wird mit Epoxidkleber oder Sekundenkleber in den Motorhalter eingeklebt
The motor is glued into the motor holder with epoxy glue or super glue
De motor wordt verlijmd in de motorhouder met secondelijm of epoxy lijm



Umbau fertig
Upgrade complete
Ombouw gereed



Micromotor NB001